




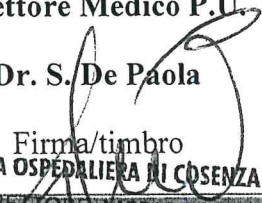


## PROCEDURA PER LA SANIFICAZIONE E DISINFEZIONE DEGLI AMBULATORI

ELABORAZIONI	VALIDAZIONE maggio 2020
<p>Dr. F. Rose U.O.C. D.M.P.U.</p> 	<p>Resp. U.O. Qualità e Accreditamento Verifica metodologia Dott.ssa Monica Loizzo</p> 
<p>Sig. S. Mazza ICI CIO</p> 	
<p>Sig. C. Fuoco ICI CIO</p> 	
<p>Sig. F. Gabriele infermiere DMPU</p> 	<p>Approvato Direttore Medico P.U. Dr. S. De Paola</p> <p>Firma/timbro AZIENDA OSPEDALIERA DI COSENZA IL DIRETTORE MEDICO P.U. DR. SALVATORE DE PAOLA</p> 

## PROCEDURE OPERATIVE CONTENENTI MISURE PER LA SANIFICAZIONE AI FINI DEL CONTENIMENTO DELL'EPIDEMIA COVID-19

### AMBULATORI DEGLI STABILIMENTI " ANNUNZIATA MARIANO SANTO E S.BARBARA" DELL'AZIENDA OSPEDALIERA DI COSENZA

#### OPERAZIONI DI PULIZIA QUOTIDIANA

Le operazioni di pulizia degli ambienti adibiti ad attività ambulatoriale, come da CSA, vengono eseguite due volte al giorno in modo continuativo secondo le modalità appresso elencate:

- Deragnatura;
- Svuotatura dei cestini rifiuti;
- Raccolta carta e cartone;
- Chiusura contenitori e trasporto rifiuti al punto di raccolta;
- Lavaggio e detersione degli idrosanitari extra servizi igienici;
- Spolveratura ad umido ed asportazione di macchie delle superfici orizzontali e verticali;
- Asportazione della polvere ad umido da tutte le pavimentazioni;
- Lavaggio e detersione degli idrosanitari dei servizi igienici, compresi scovolini e porta-scovolini;
- Disinfezione degli idrosanitari e piastrelle delle pareti;
- Lavaggio e detersione dei pavimenti;

Disinfezione finale con alcool o ipoclorito di cloro in soluzione al 2 per cento e successiva rimozione di residui del disinfettante dopo 10 minuti dalla sua applicazione. Il disinfettante potrà essere applicato tramite panni monouso o in modalità spray o nebulizzazione.

## OPERAZIONI AGGIUNTIVE DA ATTUARSI NEGLI AMBULATORI

**Sanificazione straordinaria da ripetere ogni 15 giorni:** tutti gli ambienti ambulatoriali, prima dell'inizio dell'attività ordinaria, dovranno essere sottoposti alle operazioni di pulizie straordinarie che prevedono:

- Lavaggio e detersione dei cestini;
- Lavaggio e detersione delle pareti e porte;
- Lavaggio e detersione dei vetri degli infissi;
- Lavaggio e detersione degli fissi di illuminazione;
- Lavaggio e detersione delle tende;
- Lavaggio e detersione degli arredi;
- Lavaggio e detersione di sedie e poltrone;
- Disincrostazione dei pavimenti superfici rubinetterie e idrosanitari;
- Aspirazione meccanica di pavimenti, termoconvettori, cassonetti, bocchette di aereazione, condizionatori, davanzali, tapparelle;
- Pulizia a fondo degli arredi;
- Pulizia a fondo dei pavimenti dopo aver trasportato fuori dai locali gli arredi;
- Spolveratura ad umido degli impianti di illuminazione spolveratura ad umido di termoconvettori, cassonetti, bocchette di aerazione.

Disinfezione finale con alcool o ipoclorito di cloro in soluzione al 2 per cento e successiva rimozione di residui del disinfettante dopo 10 minuti dalla sua applicazione. Il disinfettante potrà essere applicato tramite panni monouso o in modalità spray o nebulizzazione.

## PROCEDURA DI RIPRISTINO IGIENICO TRA UN PAZIENTE E QUELLO SUCCESSIVO

Qualora dovesse essere necessaria la svestizione del paziente prima della visita, gli indumenti dello stesso paziente dovranno essere depositati all'interno di una busta in plastica.

Dopo ogni visita dovrà essere cambiato il lenzuolo del lettino visita. Il personale infermieristico o OSS procederà alla disinfezione del lettino, e di tutte le eventuali

attrezzature che vengono riutilizzate sui pazienti successivi (sonde ecografiche, fonendoscopi ecc.) con l'utilizzo di panni monouso.

### **IGIENE MANI**

Dovrà essere disponibile, prima dell'ingresso in ambulatorio, la soluzione idroalcolica con la quale il paziente dovrà igienizzare le mani, o i guanti qualora li indossi, prima dell'ingresso in ambulatorio.

### **EVIDENZA DELLE AVVENUTE DISINFEZIONI FINALI**

Dopo ogni attività di pulizia, sia ordinaria che straordinaria, dei locali si dovrà procedere a certificare l'avvenuta disinfezione finale, in ogni sua fase, attraverso l'utilizzo del modulo allegato, contenente la firma dell'operatore della ditta delle pulizie e dell'infermiere e/o OSS presenti.

Tali moduli dovranno essere poi inviati in Direzione Medica nei due giorni successivi.

### **AREE CRITICHE**

E' in essere nella nostra Azienda, la procedura per la sanificazione e la disinfezione delle aree critiche. Che comprendono TI, TIN, TIP, UTIC, DIALISI, UFA ONCOLOGIA, EMATOLOGIA, ONCOLOGIA PEDIATRICA

# SCHEDA AVVENUTA SANIFICAZIONE

DATA:

AMBULATORIO.....

RIMOZIONE SPORCO GROSSOLANO	SI <input type="checkbox"/>	NO <input type="checkbox"/>
USO DETERGENTE	SI <input type="checkbox"/>	NO <input type="checkbox"/>
RIMOZIONE DETERGENTE CON ACQUA	SI <input type="checkbox"/>	NO <input type="checkbox"/>
USO DISINFETTANTE	SI <input type="checkbox"/>	NO <input type="checkbox"/>
RIMOZIONE RESIDUI DI DISINFETTANTE	SI <input type="checkbox"/>	NO <input type="checkbox"/>

DISINFETTANTE UTILIZZATO      ALCOL 75%       IPOCLORITO 2%

FIRMA INFERMIERE

FIRMA OPERATORE